








# Estación de riego

## 4G Gateway, centraliza tus sensores, 100% autosuficiente con panel solar

3-año  
GARANTÍA

La estación de riego es una puerta de enlace exterior 4G que se comunica mediante su tarjeta SIM. Es 100% autónoma gracias a paneles solares y está equipada con cuatro sondas. Es una estación meteorológica que proporciona datos climáticos y de la puerta de enlace, capaz de gestionar remotamente hasta 144 estaciones (24 módulos) mediante radio LoRa™. Simplemente transfiera su programación y configuración para recibir alertas en tiempo real desde cualquier lugar. A continuación, podrá agrupar todos los datos de sus sensores para visualizarlos.

Rango al módulo	800* m / 875* yardas	Conexión	4G LoRa Bluetooth
Módulos	arriba a 24	Instalación	Poste proporcionado 
Fuerza		Control	Remoto   



### Características

EXTERIOR

DATOS CLIMÁTICOS

PRE-EQUIPADO CON SENSORES

ENERGÍA SOLAR

CONEXIÓN EN TIEMPO REAL

ESCANEAR PARA VER  
PRESUPUESTO



\* Alcance de hasta 800 m / 875 yardas. Puede variar según la configuración de la instalación.  
† Sincronización con el servidor cada 15 minutos